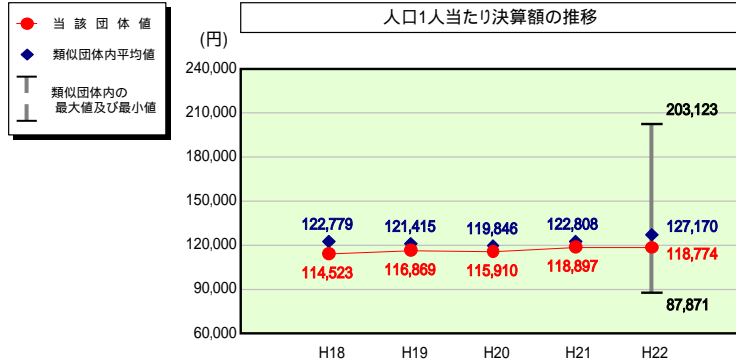


# (4)-2 市町村経常経費分析表(普通会計決算)

平成22年度

岩手県平泉町

## 人件費及び人件費に準ずる費用の分析



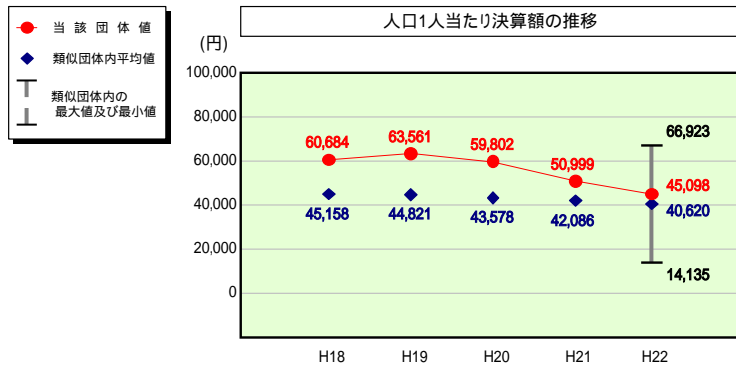
## 人件費及び人件費に準ずる費用

	当該団体決算額 (千円)	人口1人当たり決算額		
		当該団体(円)	類似団体平均(円)	対比(%)
人件費	970,929	115,053	105,897	8.6
賃金(物件費)	67,448	7,992	10,330	22.6
一部事務組合負担金(補助費等)	40,018	4,742	14,631	67.6
公営企業(法適)等に対する繰出し(補助費等)	-	-	446	-
公営企業(法適)等に対する繰出し(投資及び出資金・貸付金)	-	-	-	-
公営企業(法非適)等に対する繰出し(繰出金)	30,921	3,664	5,274	30.5
事業費支弁に係る職員の人件費(投資的経費)	8,564	1,015	2,389	57.5
退職金	115,547	13,692	11,795	16.1
合計	1,002,333	118,774	127,170	6.6

## 参考

	当該団体	類似団体平均	対比(差引)
人口1,000人当たり職員数(人)	12.09	11.87	0.22
ラスバイレス指数	97.8	94.6	3.2

## 公債費及び公債費に準ずる費用の分析

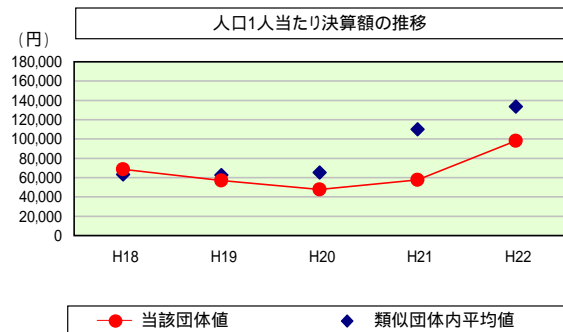


## 公債費及び公債費に準ずる費用(実質公債費比率の構成要素)

	当該団体決算額 (千円)	人口1人当たり決算額		
		当該団体(円)	類似団体平均(円)	対比(%)
元利償還金の額 (繰上償還額等を除く)	604,659	71,651	78,362	8.6
積立不足額を考慮して算定した額	-	-	-	-
満期一括償還地方債の一年当たりの元金償還金に相当するもの (年度割相当額)	-	-	-	-
公営企業債の償還の財源に充てたと認められる繰入金	210,383	24,930	25,317	1.5
一部事務組合等の起こした地方債に充てたと認められる補助金又は負担金に充当する一般財源等額	29,274	3,469	6,222	44.2
債務負担行為に基づく支出のうち公債費に準ずるものに充当する一般財源等額	13,104	1,553	3,287	52.8
一時借入金利子 (同一団体における会計間の現金運用に係る利子は除く)	192	23	10	130.0
特定財源の額	30,533	3,618	3,608	0.3
地方債に係る元利償還金及び準元利償還金に要する経費として普通交付税の額の算定に用いる基準財政需要額に算入された額	446,494	52,908	68,971	23.3
合計	380,585	45,098	40,620	11.0

平成23年度中に市町村合併した団体で、合併前の団体ごとの決算に基づく実質公債費比率を算出していない団体については、グラフを表記しない。

## (参考) 普通建設事業費の分析



## 普通建設事業費

	当該団体決算額 (千円)	人口1人当たり決算額				
		当該団体(円)	増減率(%) (A)	類似団体平均(円)	増減率(%) (B)	(A)-(B)
H18	608,495	68,772	9.1	63,426	6.9	2.2
うち単独分	250,120	28,269	32.0	41,771	3.9	28.1
H19	497,959	56,858	17.3	62,772	1.0	16.3
うち単独分	381,794	43,594	54.2	42,833	2.5	51.7
H20	414,093	47,795	15.9	65,371	4.1	20.0
うち単独分	344,151	39,722	8.9	41,126	4.0	4.9
H21	496,118	57,843	21.0	109,926	68.2	47.2
うち単独分	397,419	46,335	16.6	64,844	57.7	41.1
H22	826,990	97,996	69.4	133,616	21.6	47.8
うち単独分	246,949	29,263	36.8	57,933	10.7	26.1
過去5年間平均	568,731	65,853	9.6	87,022	17.2	7.6
うち単独分	324,087	37,437	1.4	49,701	8.3	9.7