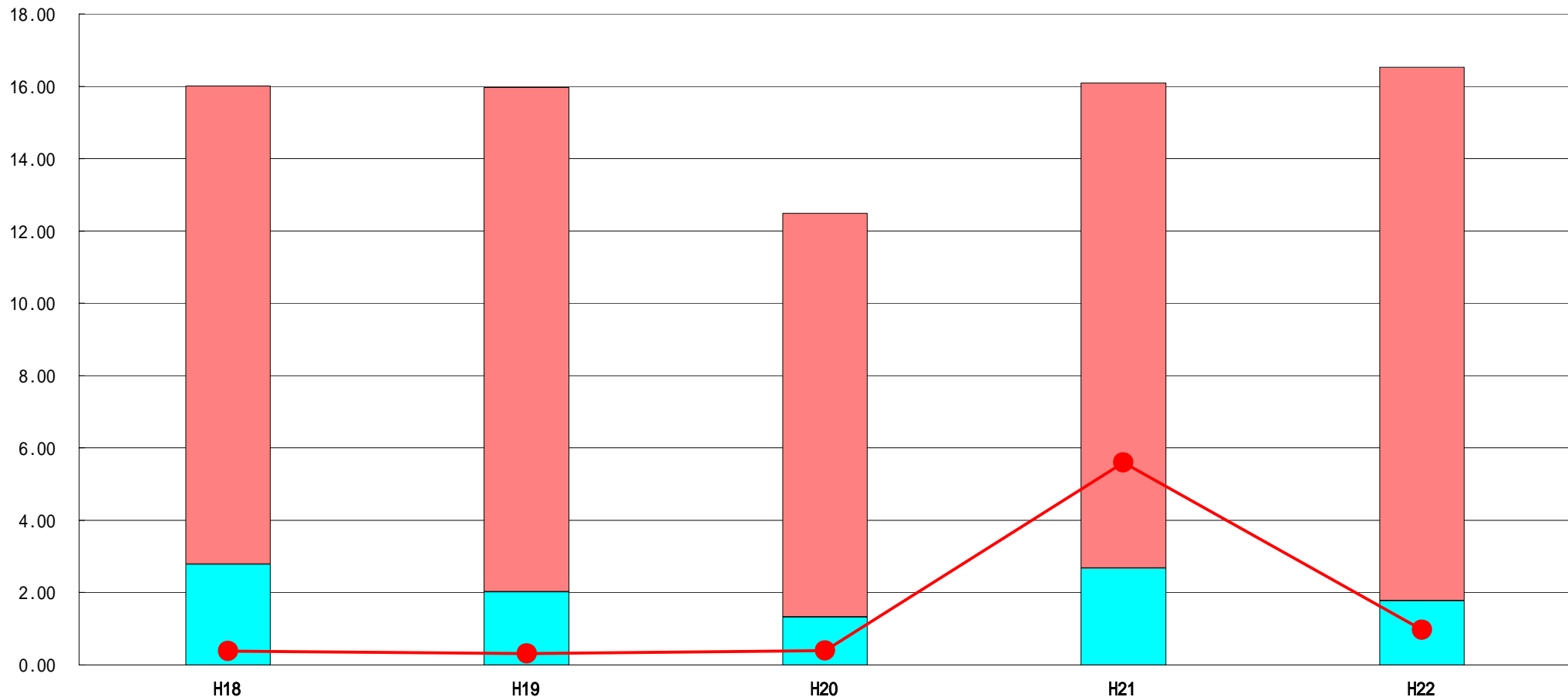


(5) 実質収支比率等に係る経年分析 (市町村)




平成22年度

岩手県平泉町

標準財政規模比 (%)



標準財政規模比 (%)

区分	年度	H18	H19	H20	H21	H22
 財政調整基金残高		13.23	13.95	11.16	13.42	14.76
 実質収支額		2.78	2.02	1.32	2.67	1.77
 実質単年度収支		0.38	0.32	0.40	5.60	0.97

分析欄

財政調整基金残高・・・H20年度に11%台となった以外は13%台を維持。H21年度の国の経済対策やH22年度の政権交代により普通交付税も増額となりH22年度には14.76%まで増加している。
 実質収支額・・・当町の財政規模（H18～22：40億円前後）から推察するに1～2%の範囲内で推移してる。
 実質単年度収支・・・平年で見れば1%以内に収まっているが、H21年度は国の経済対策の影響により5.6%となっている。